

AEC Overview: Socialist Republic of Vietnam

Center for Economic and Business Forecasting (CEBF)

<http://eprints.utcc.ac.th/id/eprint/324>

Socialist Republic of Vietnam

สาธารณรัฐสังคมนิยมเวียดนาม



ข้อมูลทั่วไป

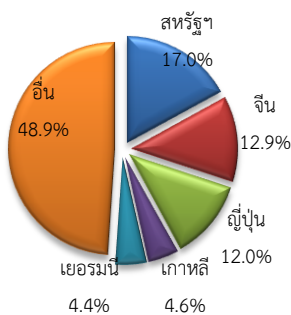
| | |
|-----------------|--|
| เมืองหลวง | กรุงฮานอย (Ha Noi) |
| พื้นที่ | 331,150 ตารางกิโลเมตร |
| ประชากร | ประมาณ 90.6 ล้านคน (ปี 2557) |
| ภาษาราชการ | ภาษาเวียดนาม |
| สกุลเงิน | ดอง (Dong หรือ VND) |
| อัตราแลกเปลี่ยน | 643.14 ดอง เท่ากับ 1 บาท (กุมภาพันธ์ 2557) |
| จุดแข็ง | ทรัพยากรธรรมชาติที่อุดมสมบูรณ์ ประชากรส่วนใหญ่อยู่ในวัยทำงาน และความมีเสถียรภาพทางการเมือง |

| เครื่องชี้วัดเศรษฐกิจ | 2550 | 2551 | 2552 | 2553 | 2554 | 2555 | 2556 | 2557F |
|----------------------------------|--------|---------|--------|--------|-------|-------|-------|-------|
| GDP (US\$bn) (current prices): | 77.5 | 98.3 | 101.6 | 112.8 | 134.6 | 155.6 | 170.0 | 187.0 |
| Real GDP Growth (%): | 7.1 | 5.1 | 5.4 | 6.4 | 6.2 | 5.2 | 5.2 | 5.5 |
| GDP per capita (US\$): | 920 | 1,154 | 1,182 | 1,298 | 1,532 | 1,753 | 1,896 | 2,064 |
| Current account balance (US\$m): | -6,992 | -10,787 | -6,116 | -4,287 | 233 | 9,061 | 9,557 | 6,243 |
| Current account balance (% GDP): | -9.2 | -10.9 | -6.2 | -4.0 | 0.2 | 6.4 | 5.2 | 4.1 |
| Inflation (% change YOY): | 8.3 | 23.1 | 5.9 | 9.2 | 18.6 | 9.2 | 6.5 | 7.2 |
| Unemployment rate (%) | 4.6 | 4.7 | 4.6 | 4.3 | 4.5 | 4.5 | 4.5 | 4.5 |

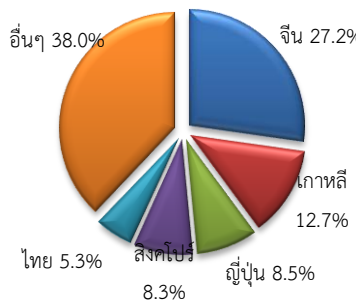
หน่วย: ล้านเหรียญสหรัฐฯ

| รายการ | ภาพรวมการค้าระหว่างประเทศของเวียดนาม | | | | | | อัตราการขยายตัว (%) | | | | |
|-----------------|--------------------------------------|---------|---------|---------|---------|---------|---------------------|-------|------|-------|-------|
| | 50 | 51 | 52 | 53 | 54 | 55 | 51 | 52 | 53 | 54 | 55 |
| มูลค่าการค้ารวม | 111,326 | 143,399 | 127,145 | 153,185 | 197,391 | 252,110 | 28.8 | -11.3 | 20.5 | 28.9 | 27.7 |
| มูลค่าการส่งออก | 48,561 | 62,685 | 57,196 | 69,820 | 92,881 | 113,944 | 29.1 | -8.8 | 22.1 | 33.0 | 22.7 |
| มูลค่าการนำเข้า | 62,765 | 80,714 | 69,949 | 83,365 | 104,510 | 138,166 | 28.6 | -13.3 | 19.2 | 25.4 | 32.2 |
| ดุลการค้า | -14,203 | -18,029 | -12,753 | -13,545 | -11,630 | -24,222 | 26.9 | -29.3 | 6.2 | -14.1 | 108.3 |

ตลาดส่งออกสำคัญ



แหล่งนำเข้าสำคัญ



สินค้าส่งออกสำคัญ

- เสื้อผ้าสำเร็จรูป
- รองเท้า
- น้ำมัน
- อาหารทะเล
- คอมพิวเตอร์ และส่วนประกอบ

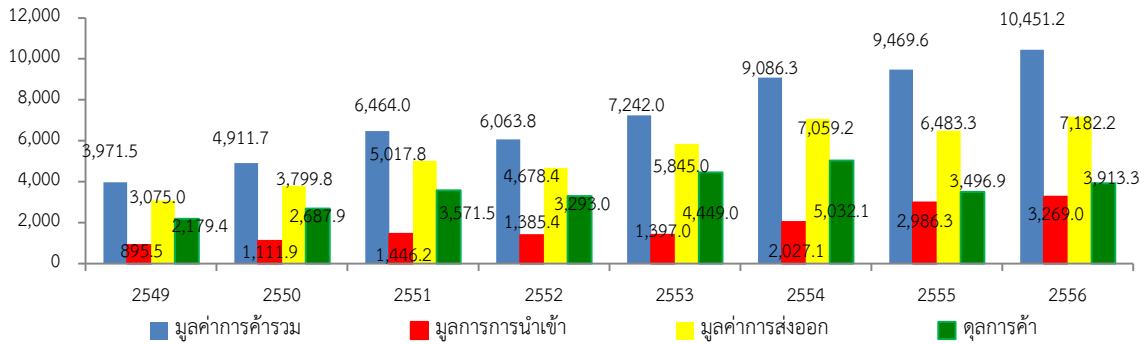
สินค้านำเข้าสำคัญ

- เครื่องจักรและชิ้นส่วน
- เหล็ก และเหล็กกล้า
- น้ำมันสำเร็จรูป
- ผ้าฝ้าย
- อิเล็กทรอนิกส์ คอมพิวเตอร์ และส่วนประกอบ

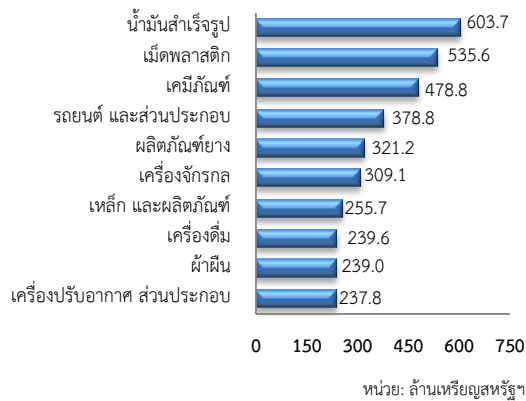
การค้าระหว่างประเทศไทยกับเวียดนาม

เวียดนามเป็นคู่ค้าอันดับที่ 4 ของไทยในอาเซียน และเป็นคู่ค้าอันดับที่ 15 ของไทยในโลก

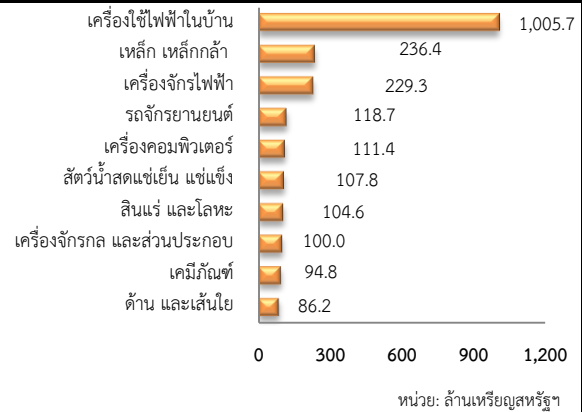
หน่วย: ล้านดอลลาร์สหรัฐฯ



สินค้าสำคัญที่ไทยส่งออกไปเวียดนาม

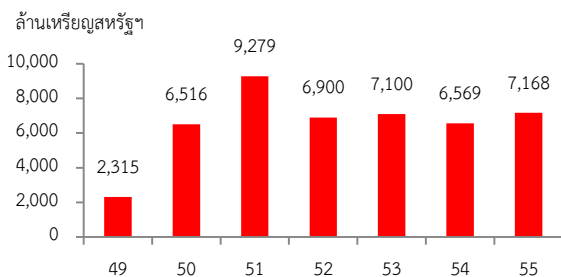


สินค้าสำคัญที่ไทยนำเข้าจากเวียดนาม

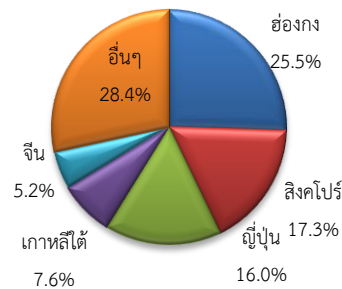


การลงทุนจากต่างประเทศในเวียดนาม

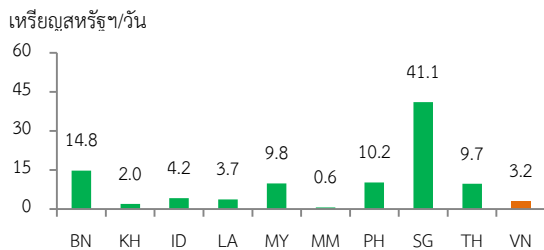
การลงทุนโดยตรงจากต่างประเทศ



ประเทศผู้ลงทุนหลัก



ค่าจ้างแรงงาน



สาขาการลงทุน

| ประเภทธุรกิจ | สัดส่วน (%) |
|----------------------------|-------------|
| อุตสาหกรรมการผลิตและแปรรูป | 45.2 |
| กลุ่มพลังงานและพลังงาน | 21.9 |
| การก่อสร้าง | 8.9 |
| อสังหาริมทรัพย์ | 6.4 |
| อื่นๆ | 17.6 |

โอกาสทางธุรกิจของไทย

- ธุรกิจค้าปลีก ค้าส่ง ธุรกิจที่ใช้แรงงานเข้มข้น เช่น สิ่งทอ
- ธุรกิจแปรรูปการเกษตร และอาหารสัตว์
- ธุรกิจบริการที่เกี่ยวข้องกับการท่องเที่ยว

ข้อควรระวัง

- เศรษฐกิจยังเผชิญปัญหาเสถียรภาพ เช่น ขาดดุลบัญชีเดินสะพัด อัตราเงินเฟ้อที่สูง
- ปัญหาด้านการคุ้มครองสิทธิของทรัพย์สินทางปัญญา